

Materia de Inglés - Primer Grado – Unidad 3

**Guía de estudio y ejercicios de repaso
para el examen extraordinario**

NOMBRE DEL ALUMNO(A): _____

GRUPO: “ ___ ” TURNO: _____

La presente guía está dirigida a ti alumno(a) y tiene como objetivo principal ayudarte para la preparación de tu examen extraordinario de inglés. Por favor, sigue las recomendaciones que esta te brinda y dedícale el tiempo suficiente para su estudio.

Esta guía está diseñada para darte oportunidad de practicar los temas visto en clase para prepararte para tu examen extraordinario. Los ejercicios que se incluyen son solo ejemplos, y no reactivos que aparecen en los exámenes.

Probablemente, te enfrentes a ciertas problemáticas como: comprensión de vocabulario, de gramática, etc., por lo cual te sugerimos apoyarte de tus apuntes de la clase, un buen diccionario o solicitar ayuda de un profesor de Inglés.

La guía consta de:

- Una introducción donde sabrás lo que se espera que realices.
- Una lista del vocabulario y/o expresiones de los temas vistos.
- Una explicación gramatical.
- Actividades con ejercicios parecidos a los que encontraras en el examen extraordinario, los que te ayudaran al logro de los aprendizajes esperados de manera autónoma y eficiente.
- Un examen de práctica que te permitirán conocer tu grado de avance y saber que es lo necesitas reforzar o repasar para poder aprobar tu examen.
- Hoja de respuestas del examen de práctica.

INTRODUCCIÓN

Esta unidad consta de 2 temas:

Tema 1 – “Pronósticos”

Competencia a desarrollar: Participar en juegos de lenguaje para reconocer y comprender el tiempo futuro en pronósticos.

Tema 2 - “Esquemas de aparatos del cuerpo humano”

Competencia a desarrollar: Redactar notas para describir componentes de aparatos del cuerpo humano en un esquema.

VOCABULARIO Y EXPRESIONES

TEMA 1

Tomorrow – Mañana

Later – Mas tarde

Next week/year/holidays – Próxima semana/año/días festivos

Soon – Pronto

TEMA 2

Human body systems – Sistemas del cuerpo humano

Digestive/Skeletal/Nervous/Respiratory/Excretory/Circulatory/Muscular –

Digestivo/Esquelético/Nervioso/Respiratorio/Excretor/Circulatorio

Heart/Lungs/Liver/Stomach/Brain – Corazón/Pulmones/Higado/Cerebro

EXPLICACIÓN GRAMATICAL

TEMA 1 – PRONÓSTICOS

El Futuro Simple es un tiempo verbal que se utiliza para describir acciones que se van a desarrollar en el futuro sin necesidad de aclarar en qué momento se producirán. El Futuro Simple se forma con la siguiente estructura:

SUJETO + **will** + VERBO

Ejemplos:

- I **will** study the lesson. Yo estudiaré la lección.
- He **will** travel to London. Él viajará a Londres.
- They **will** buy a new car. Ellos comprarán un nuevo auto.

TEMA 2 – ESQUEMAS DE APARATOS DEL CUERPO HUMANO

El presente simple se usa para hablar acerca de hechos o verdades generales. En este tema se usará para describir las partes del cuerpo humano, por ejemplo:

Si el sujeto esta en Singular debemos agregar una “s” al verbo*.

- The **liver** filters toxins from the blood.
- **It** pumps the blood to the different parts of the body.

Si el sujeto esta Plural el verbo sigue igual.

- The **lungs** provide oxygen to all body's cell.
- They protect the lungs.

* El verbo en la tercera persona del singular varía según la terminación del verbo:

Hay 3 formas irregulares	Verbos que terminan en: vocal + y Agregar “-s”	Verbos que terminan en: “-y” Cambiar la “-y” por “-ies”	Verbos que terminan en: “s”, “z”, “sh”, “tch” y “ch”, “x” Agregar “-es”
have = has go = goes do = does	play – plays relay - relays	carry - carries detoxify - detoxifies	process – processes relax – relaxes wash - washes

Ejemplos:

- The heart has 4 chambers.
- The stomach digests the food.
- The liver detoxifies the blood.
- It processes the food.

TEMA 1 – PRONÓSTICOS

EJERCICIOS DE PRÁCTICA

Completa las oraciones usando el tiempo futuro.

Affirmative form

Example: Carol is thirsty. She will drink (to drink) a coke.

1. Today, we _____ (to have) a delicious breakfast.
2. Next Christmas, I _____ (to spend) the holidays with my family.
3. Hurry up or you _____ (to miss) the bus.
4. She is sick. She _____ (to see) a doctor tomorrow.
5. Don't get up! I _____ (to open) the door.

Negative form

Example: The baby won't cry (to cry) if you give her milk.

1. She _____ (to travel) to France next year.
2. I _____ (to work) as an engineer.
3. It _____ (to rain) tomorrow.
4. The girl _____ (to finish) her homework.
5. George _____ (to drink) that lemonade.

Interrogative form

Example: Will she visit your parents next summer? (to visit)

1. _____ you _____ shopping tomorrow? (to go)
2. _____ you _____ the exam? (to pass)
3. _____ Natasha _____ elementary school? (to finish)
4. _____ Tim _____ to Los Angeles? (to travel)
5. _____ it _____ today? (to rain)


EJERCICIO DE AUTOEVALUACIÓN

Mira las imágenes y haz una predicción usando el auxiliar "will".



He **will** drink a soda.

1



2



3



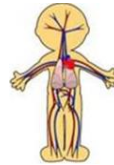
4



TEMA 2 – ESQUEMAS DE APARATOS DEL CUERPO HUMANO EJERCICIOS DE PRÁCTICA

Etiqueta los sistemas del cuerpo humano.

Digestive – Skeletal – Nervous – Respiratory – Excretory – Circulatory - Muscular



Encierra en un círculo la forma correcta del verbo.



1. The **small intestine** absorb / absorbs the nutrients from the food.



2. The **heart** pump / pumps blood through the body.



3. The **lungs** help / helps the body to get rid of CO₂ gas.



4. The **stomach** process / processes the food.



5. The **teeth** chew / chews the food.



6. The **liver** detoxify / detoxifies the blood.

EJERCICIO DE AUTOEVALUACIÓN

Describe la función de cada uno de los siguientes órganos del sistema del cuerpo humano. Usa las palabras dadas.



Example: kidneys [filter]

The **kidneys filter** the waste products from the blood.

1. brain [control]



2. lungs [breathe]



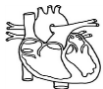
3. skull [protect]



4. stomach [protect]



5. heart [pump]



EXAMEN DE PRÁCTICA – PRIMEROS AÑOS – UNIDAD 3

1. "Next spring, they _____ to Russia."



- a) didn't travel
- b) will travel
- c) want to travel
- d) travelled

2. "I think it _____ soon."



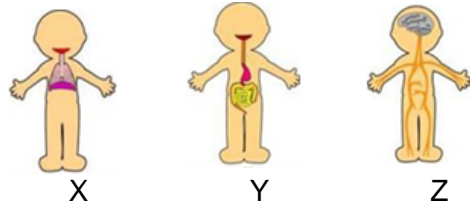
- a) is going to sunny
- b) will rain
- c) doesn't be cloudy
- d) be rainy very

3. _____ Germany _____ the 2018 world cup?



- a) The – will win
- b) Will – win
- c) Does – win
- d) Are – going to win

4. Match the human body system with the images.



- 1. Digestive system
- 2. Respiratory system
- 3. Nervous system
- 4. Circulatory system

- a) X1, Y2, Z3
- b) X2, Y1, Z4
- c) X1, Y4, Z2
- d) X2, Y1, Z3

5. What is this human body part?



- a) Skull.
- b) Heart.
- c) Lung.
- d) Kidney.

6. Complete the statements.

- 1. The liver _____ proteins for blood plasma.
- 2. The teeth _____ the food.
- 3. The brain _____ the body.
- 4. The ribs _____ the lungs.

- a) process – chews – control - protect
- b) processes – chew – controls – protects
- c) processes – chew – controls - protect
- d) process – chews – control - protects

RESPUESTAS DEL EXAMEN DE PRÁCTICA

1. b
2. b
3. b
4. d
5. b
6. c